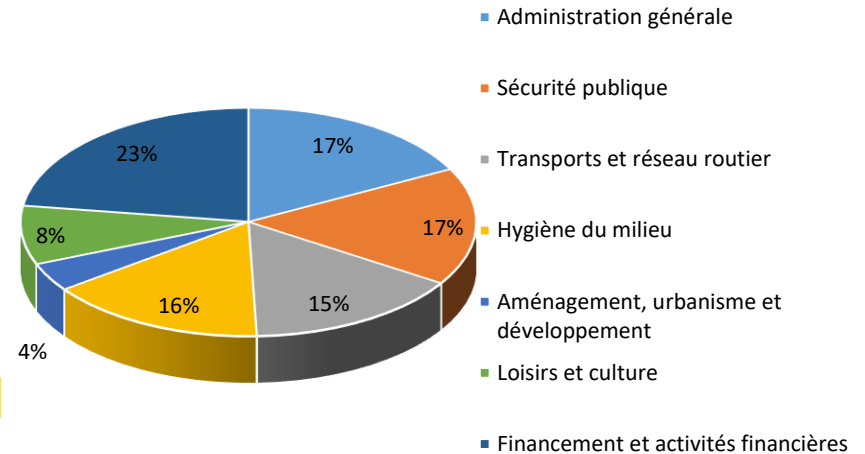


PRÉVISIONS BUDGÉTAIRES 2018

DÉPENSES

Administration générale	17%	550 954 \$
Sécurité publique	17%	529 880 \$
Transports et réseau routier	15%	488 993 \$
Hygiène du milieu	16%	492 743 \$
Aménagement, urbanisme et développement	4%	127 528 \$
Loisirs et culture	8%	264 285 \$
Financement et activités financières	23%	722 257 \$

TOTAL 100% 3 176 640 \$

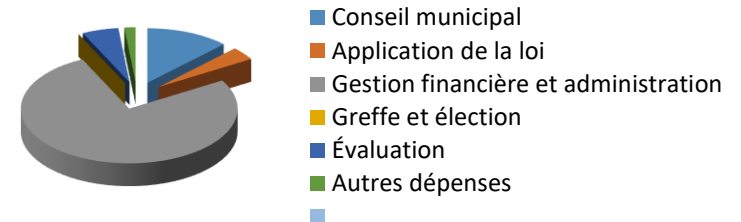


DÉTAIL DES DÉPENSES

ADMINISTRATION GÉNÉRALE

Conseil municipal	12%	68 701 \$
Application de la loi	4%	21 639 \$
Gestion financière et administration	76%	421 411 \$
Greffe et élection	0%	- \$
Évaluation	5%	30 000 \$
Autres dépenses	2%	9 203 \$

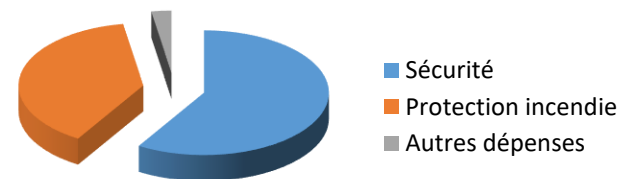
TOTAL ADMINISTRATION GÉNÉRALE 100% 550 954 \$



SÉCURITÉ PUBLIQUE

Sécurité	59%	311 292 \$
Protection incendie	39%	204 860 \$
Autres dépenses	3%	13 728 \$

TOTAL SÉCURITÉ PUBLIQUE 100% 529 880 \$



TRANSPORTS ET RÉSEAU ROUTIER

Voirie et transport	61%	299 611 \$
Déneigement	30%	146 632 \$
Éclairage des rues	6%	28 000 \$
Service de transport	3%	14 750 \$

TOTAL TRANSPORTS-RÉSEAU ROUTIER 100% 488 993 \$



- Voirie et transport
- Déneigement
- Éclairage des rues
- Service de transport

HYGIÈNE DU MILIEU

Traitement de l'eau	14%	66 896 \$
Réseaux d'égouts	1%	5 350 \$
Matériel - usine d'assainissement	17%	84 000 \$
Matières résiduelles	56%	276 497 \$
Amélioration cours d'eau	12%	60 000 \$

TOTAL HYGIÈNE DU MILIEU 100% 492 743 \$



- Traitement de l'eau
- Réseaux d'égouts
- Matériel - usine d'assainissement
- Matières résiduelles
- Amélioration cours d'eau

AMÉNAGEMENT, URBANISME ET DÉVELOPPEMENT

Aménagement, urbanisme et développement	45%	57 745 \$
Promotion et développement économique	55%	69 783 \$

TOTAL AMÉNAGEM. URBANISME DÉVELOPPEM. 100% 127 528 \$

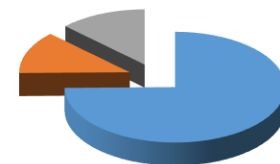


- Aménagement, urbanisme et développement
- Promotion et développement économique

LOISIRS ET CULTURE

Loisirs	75%	197 485 \$
Bibliothèque	12%	32 910 \$
Autres loisirs	13%	33 690 \$

TOTAL LOISIRS ET CULTURE 100% 264 085 \$



- Loisirs
- Bibliothèque
- Autres loisirs

FINANCEMENT ET ACTIVITÉS FINANCIÈRES

Intérêts	23%	166 196 \$
Remboursement capital	77%	556 061 \$

TOTAL FINANCEMENT ET ACTIVITÉS FINANCIÈRES 100% 722 257 \$

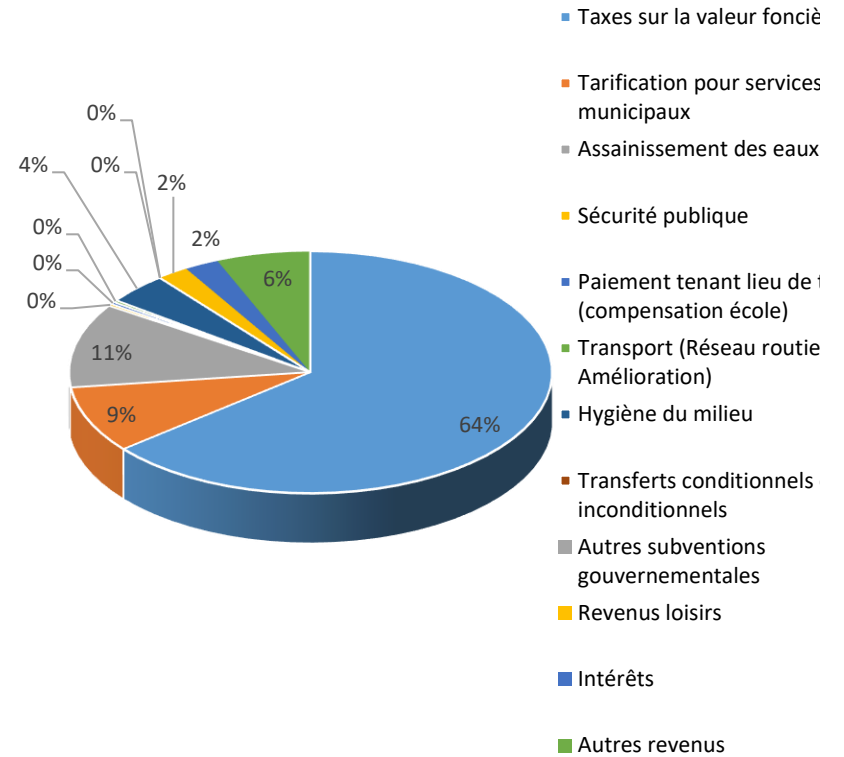


- Intérêts
- Remboursement capital

REVENUS

Taxes sur la valeur foncière	64%	2 030 611 \$
Tarifification pour services municipaux	9%	283 037 \$
Assainissement des eaux	11%	357 875 \$
Sécurité publique	0%	8 500 \$
Paiement tenant lieu de taxes (compensation école)	0%	10 000 \$
Transport (Réseau routier - Amélioration)	0%	8 936 \$
Hygiène du milieu	4%	130 978 \$
Transferts conditionnels et inconditionnels	0%	- \$
Autres subventions gouvernementales	0%	- \$
Revenus loisirs	2%	67 875 \$
Intérêts	2%	79 509 \$
Autres revenus	6%	199 320 \$

TOTAL 100% 3 176 641 \$



re

s

:

taxes

or -

et